

# MATSU-KO PRESS

VOLUME 12  
1.NOV.2013

発行元 / 松本鋼機株式会社向上委員会  
兵庫県神戸市兵庫区湊町 1-88-1  
TEL 078-651-7327

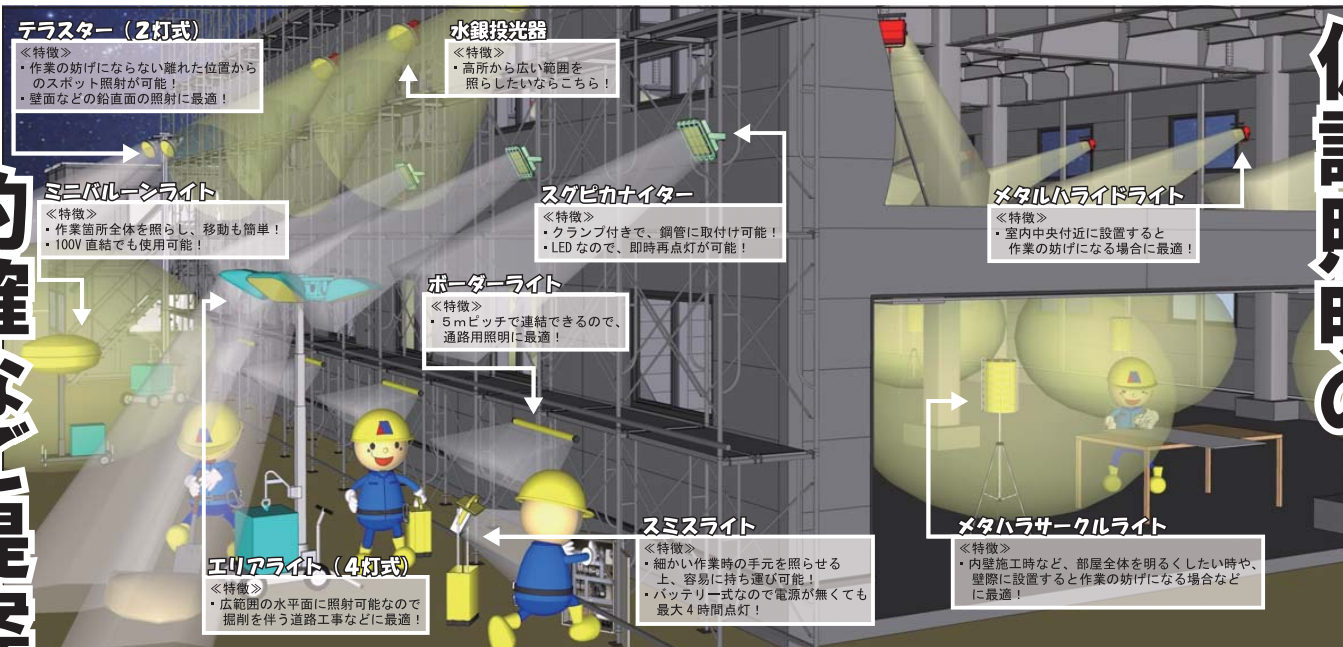
# Osaka GREAT SANTA RUN!?



Please look on the reverse side.

# 仮設照明の

# 的確なご提案

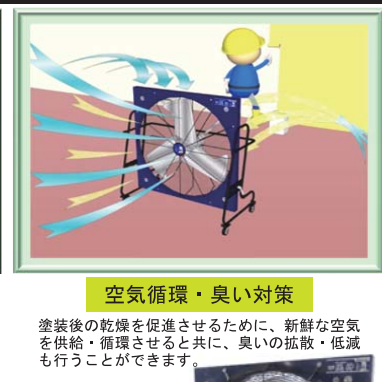
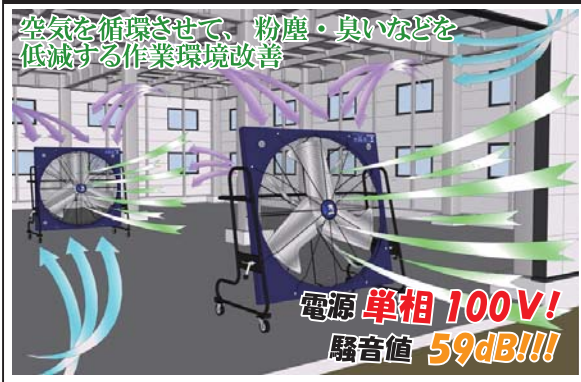


商品名	明るさ比較用本設置電灯	スピーカーナイター	水銀投光器 (1000W)	投光器 500W	メタルハルサークルライト	メタルハライドライト	スミスライト	ポーターライト	エリアライト (4灯式)	テラスター (2灯式)	ミニバルーンライト
製品外観	—										
主要用途	—	高所からの広範囲照射	高所からの広範囲照射	屋内外照明	屋内照明	屋内照明 (屋外可)	手元照明	通路の照度確保	広範囲の水平面照射	スポット照射 鉛直面照射	水平面照射
防水性能	—	—	×	×	×	○	○	○	○	○	○
電源	—	100V	200V	100V	100V	100V	100V	100V	発電機付き	発電機付き	発電機付き <sup>※1</sup>
ランプ種別	—	LED	水銀ランプ (安定器付)	白熱レフ球	メタルハライドランプ	メタルハライドランプ	LED	蛍光ランプ	メタルハライドランプ	メタルハライドランプ	メタルハライドランプ
全光束	—	10,755lm	45,000lm	6,400lm	23,000lm	14,000lm	1,030lm	3,100lm	39,000lm × 4	34,200lm × 2	38,000lm
重量	—	11kg	2.1kg (安定器含む)	10kg	7.9kg	7kg	2.3kg	188kg	242kg	188kg	57.6kg (37.6kg) <sup>※2</sup>
消費電力	—	120W	1000W	500W	250W	175W	8時間充電時 4時間点灯	40W	400W × 4	400W × 2	400W
8時間使用電気料金 (参考)	—	21円	176円	88円	44円	31円	30円	7円	—	—	—
明るさイメージ											
特徴	—	・即時点灯可能 ・クランプ付きで簡単取付 ・省エネ ・演色性が高い	・1台で広範囲を照射可能	・バイス付で軽いのので、手軽に設置可	・優しい光を全方向 (360°) へ照射	・三脚仕様とバイス仕様有り	・即時点灯可能 ・軽いので容易に持ち運び可 ・バッテリー式 ・点滅による注意喚起	・分岐ケーブルで接続すると5m間隔で設置可能	・1台で広範囲を照射可能 ・ライトの角度を素早く変えて広範囲からスポットまで対応	・特定の場所をスポットで照射可能 ・鉛直面を照らせる	・眩しくない優しい光を照射 ・100V直結でも使用可能
水平面照射範囲イメージ	—										
作業可能範囲目安 <sup>※3</sup>	—	約60㎡/台 器具高: 1.5m	約300㎡/台 器具高: 1.5m	約78.5㎡/台 器具高: 1.5m	約50㎡/台 (半径4m程度) 器具高: 1.5m	約50㎡/台 器具高: 1.5m	約3.5㎡/台 器具高: 1.0m	約3㎡/台 器具高: 2.0m	約220㎡/台 器具高: 3.5m	約110㎡/台 器具高: 3.5m	約50㎡/台 (半径4m程度) 器具高: 2.5m

※1 発電機無し仕様 (100V差し込み付) もございます。  
 ※2 発電機無しの場合  
 ※3 水平面において、労働安全衛生規則第604条の規定による普通の作業～粗な作業 (150lx～70lx) 程度の照度が確保できる範囲の目安です。(メーカーカタログの照度分布図により算定)

# 風神

この夏 大好評の『風神』を冬場の現場の粉塵対策、場内喚起でご提案致します。



- 直径 1m の羽根を持つ大型扇風機。
- 粉塵等の発生するような過酷な環境下でも使えるよう全閉型省エネモーター、ステンレス羽根を採用。
- 4輪ストッパー付き自在車なので、簡単に移動できます。
- 単相 100V で、騒音値も 59dB を実現。

# OYAKUDACHI

ホイスト作業の安全・省力化に貢献する  
「ベンリフター」

少人数・短時間でつくる安全通の決定版  
「ライトブリッジ」



《安全通路としての使用》  
この事例は、鋼矢板からブラケットを持ち出して、そのブラケットに「ライトブリッジ」を架け渡して安全通路として使用しています。

《地足場としての使用》  
最も一般的な「ライトブリッジ」の使用法です。枠組足場で島さえ組んでしまえば、長さを調整したユニットを架けていくだけで従来工法の単管組み地足場の約1/3の工期で組立て完成します。



ライトブリッジ工法と従来工法との簡易比較表

	ライトブリッジ	従来工法
作業人員	2名	4名
組立、解体	4～5.6mに10分必要	4m手すり付通路に30分必要
作業性	予め長さをセッティングしたユニットをレックカー又は人手で設置するのみ	ばねの線材をレベルを合わせ現場で組み立てる
材料費	500	100
積載効率		
工期	30日	45日
コスト		

事務所内のインフルエンザ対策に  
「カンファスイ」

カンファスイ専用噴霧器としてワイヤレスリモコンでインターバル動作（間欠運転）機能と霧の発生切替機能を使用する事でカンファスイの節約が可能となります。1台で約26畳までの室内で使用可能で噴霧方式は超音波式なので、電源ONですぐ霧が発生します。噴霧する霧は熱くないのでお子様がうっかり触ってもヤケドの心配がなく安心してお使い頂けます。

カンファスイとは。

- その1 強力な除菌・除ウイルス効果
- その2 強力かつ迅速な消臭効果
- その3 安心して使える安全性（人体に無害）



昨シーズン  
松本鋼機の内勤社員で  
インフルエンザ感染者0!

カンファスイ専用噴霧器

少しでも  
お役に立ちたい...

《木々の合間を縫っての設置》

単管+コンピステップでこの事例のように現場に合わせて湾曲させながら階段を造るのは大変ですが、「ラクラクタラップ」なら、法面に置いて角度を調節するだけで直ぐにご利用頂けます。



《地盤面下の昇降設備として設置》

切梁や火打ちに鉄骨クランプなどで単管を固定して踊場を造り、「ラクラクタラップ」を設置しています。単管+コンピステップの昇降設備よりも短時間で安全に組立てできます。

効率→10倍 重量→50%  
アルミ合金製傾斜自在階段 「ラクラクタラップ」

## Factory visit

ボルト・ナットが外れない構造の鉄筋無溶接工法のセバ取付金具「テツカブト」も好評発売中!!



今回は建設現場におけるインサート・スペーサー各種を製造販売しておられます 乾産業株式会社様 本工場のご紹介です。



昭和36年（1961年）の創業以来、常に技術と営業が連携した製販一体の事業方式を展開されております。技術生産工場が責任を持って、品質・安全にこだわって信頼ある確かな品を生産し、北海道から沖縄まで日本各地の拠点から、迅速・正確に自信をもって営業展開されております。

ピックアップ製品 サッシアンカー

一見すると何の変哲もないサッシアンカーですが INUIのサッシアンカーは現場に対する気遣いが感じられる製品となっています。


- ① コンクリートノロが回りにくい作りになっています。→不要なハツリ作業が軽減されます。
- ② 製品にくぼみがあり釘が打ちやすくなっています。→作業効率が上がります。
- ③ 溶接部分を大きくとっています。→溶接作業がしやすく作業効率が上がります。



# SANTA RUN

## サンタランとは

- ★サンタクロースの衣装を身にまどって約4kmのコースをランニング!(歩いてもOK!)
- ★収益の一部が難病と闘う子供達へクリスマスプレゼントとなります!
- ★「思いやりの連鎖・笑顔の連鎖・優しさの連鎖」が自然と起こるチャリティーイベントです!!



我々MATSU-KOサンタも  
2012年のサンタランに参加しました!



大阪城公園駅を降りて集合場所へ向かう道中でも既にサンタの衣装を着た参加者があちこちで見られましたが、会場となる太陽の広場に到着すると圧巻の光景が広がっていました!! 男性も女性も小さなお子さんから私たちのようなおっさんまで見渡す限り**サンタ! サンタ!! サンタ!!!** 大阪城周辺を一周する全長約4kmのチャリティーランニングが始まってコースを埋め尽くす**サンタ! サンタ!! サンタ!!!** サンタランに参加するだけで難病と闘う子供達へのクリスマスプレゼントが贈れ、参加した側も優しい気持ちになれるサンタラン! 毎年参加者が増えてきています。皆さんもご家族・友人・会社の同僚、etc.気の合う仲間と参加してみたいはいかがですか? 今年12月1日(日)開催! 詳しくは <http://www.santa-run.com/>

弊社販売促進部はJA全農兵庫様を通じて多くの農家様と農業倉庫の建替えやシャッター工事等でお付き合いが有ります。今回そのご縁で畑の一部をお借りし丹波篠山の黒豆(枝豆)の苗植えから収穫までの体験をさせて頂きました。(6月~10月)今夏も暑かった事と日頃の運動不足がたたなり、なかなか作業効率は上がりませんでした。がアドバイスを頂きながら何とか収穫まで滞り着けました。今回は何から何まで初めての経験でしたが来年も迷惑の掛からない程度に規模をもう少し拡大して是非チャレンジしたいと思っています。次回は皆様の元へ何かお届け出来ればと思っています。

## MATSU-KO × FARM

丹波篠山の特産品の購入も出来ます!  
 興味のある方はこちら  
 丹波篠山のおいしい野菜畑 **RedBeans (れっどびーんず)**  
<http://www.redbeans.jp/>

畑の広さにビックリ!?

6月末 苗植え

今年の夏も暑かった。。。

7月中旬 土寄せ・灰撒き

最後の収穫作業が一番大変でした。

10月中旬 収穫

粘土質の土に足を取られる事も。

肥料やり・土寄せ 7月初旬

小さかった苗が驚く程のスピードで大きくなりました。

草抜き・添え木立て 8月初旬

腰が痛くて痛くて。

農作! 豊作!!



- |       |              |           |              |       |              |
|-------|--------------|-----------|--------------|-------|--------------|
| 本社営業部 | 078-651-7321 | 明石営業所     | 079-496-5783 | 明石リース | 079-492-0140 |
| 大阪本店  | 06-6398-0310 | 姫路営業所     | 079-293-3487 | 仕入部   | 06-6398-0320 |
| 京都支店  | 075-611-7533 | 淡路営業所     | 0799-45-1109 | 販売促進部 | 078-982-6285 |
| 北近畿支店 | 0773-27-4809 | 豊岡営業所     | 0796-22-7261 | 建築部   | 06-6398-0320 |
| 三田営業所 | 078-982-6285 | 新大阪総合センター | 06-6398-0315 |       |              |

〒652-0812 神戸市兵庫区湊町1丁目88-1 078-651-7327(代)

情報満載のホームページをご覧ください! <http://www.matsu-ko.co.jp/>